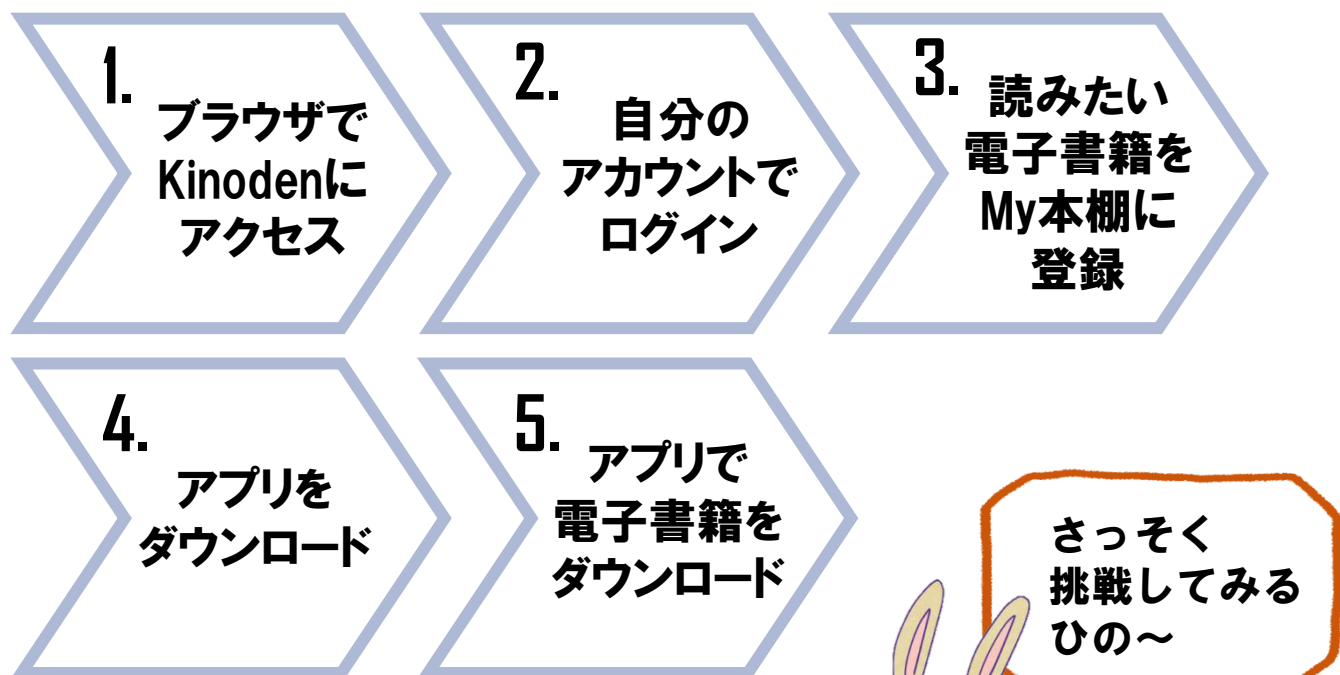


# 電子書籍KinoDen

## 学外からの閲覧方法

アプリを使うと、kinodenの電子書籍を学外からも読むことができるようになります。

※まずは学内での準備が必要です。



ブラウザ

学内

## 1. Kinodenにアクセスする



<https://kinoden.kinokuniya.co.jp/kumagaku>

※大学内のパソコン、大学のWi-Fiにつながったスマホなど、学内ネットワークに接続された端末からアクセスしてください。

## 2. bREADER Cloudにログインする



My本棚へ登録するにはログインが必要です

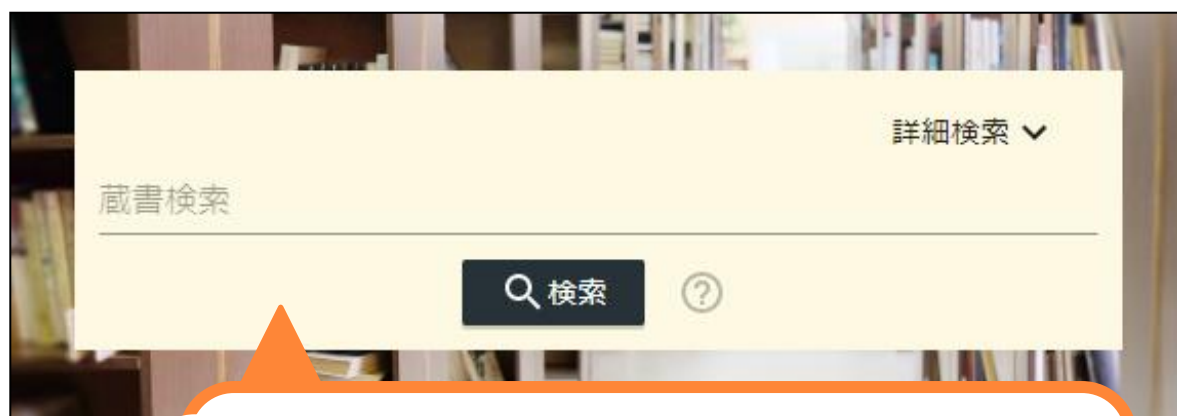
bREADER Cloudにログイン

- Googleでログイン
- Twitterでログイン
- Facebookでログイン
- メールアドレスでログイン

アカウントを新規作成

※自分のGoogle, Twitter, Facebookアカウントを利用できます。

## 3. 読みたい電子書籍をMy本棚に登録する



- 1 キーワードを入力して本を検索  
※キーワードなしで検索すると、  
全ての資料が検索結果に表示されます



2

「未所蔵を含める」のチェックをはずすと、  
図書館が購入していて、  
全文が読める本だけに絞り込めます

※2020年10月27日(火)～11月30日(月)の  
全文試し読み・購入リクエストサービス期間中は  
購入している本だけに絞り込むことはできません

**利己的な遺伝子 40周年記念版**

著者: リチャード・ドーキンス【著】 日高敏隆 岸由  
二 羽田節子 垂水雄二【訳】  
出版社: 紀伊國屋書店  
出版年月: 2018/02

ISBN: 9784314011532  
NDC: 467.2  
ProductID: KP00018136  
形式: EPUB

▶ 閲覧開始

📄 書誌をコピー

**📌 My本棚に登録**

My本棚に登録すると、  
bREADER Cloudの  
Android版、iOS版アプリ  
Webブラウザから閲覧  
できます。  
詳しくはこちら?

アクセス可能  
👤 1人

3

**学外で読みたい本を選び、  
「My本棚に登録」ボタンを押す**

※My本棚に登録できるのは購入済みのタイトルのみです  
※何冊でも登録できます


ここまでは



ブラウザ

学内

だひの～





アプリ

学外

## 4. アプリをダウンロードする

bREADER Cloud アプリ



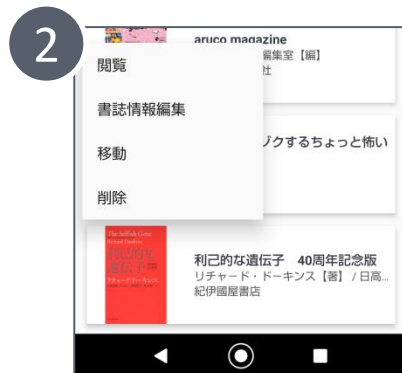
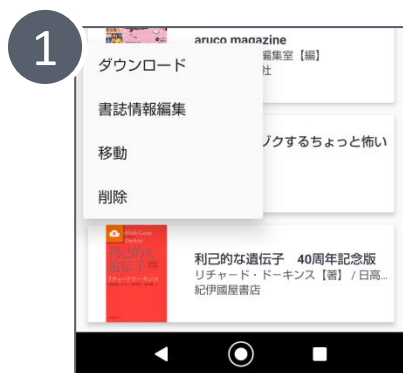
※アプリをダウンロードしたら、My本棚に登録したときと同じアカウントでログインしてください。

## 5. アプリを開いて

# 全文ダウンロード & 利用開始

bREADER Cloud アプリを開くと、My本棚に登録した電子書籍がInboxに表示されます。

- ①表紙をタップすると全文ダウンロード開始
- ②ダウンロード終了後、もう一度タップすると利用開始



(注意)

アプリで電子書籍を閲覧するときは、インターネット接続が必要です。同時に閲覧可能な人数は、1人です。